

PRZYKŁADY ZASTOSOWAŃ




W PRZEMYSŁE CERAMICZNYM




PRZY PRODUKCJI DACHÓWEK




PRZY PAKOWANIU MIĘSA



PRZY PRODUKCJI SERÓW



W PRZENOŚNIKACH KĄTOWYCH



PRZY TRANSPORCIE PUSZEK



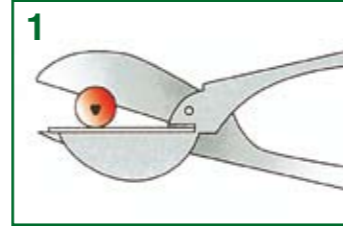
W PRZEMYSŁE DRZEWNYM



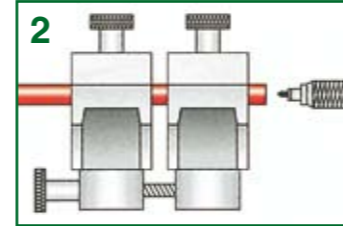
W PRZENOŚNIKACH ROLKOWCH

INSTRUKCJA ŁĄCZENIA PASÓW

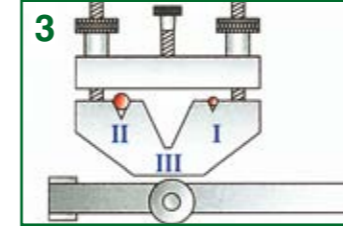
Rozgrzej kolbę przynajmniej 10 minut przed użyciem



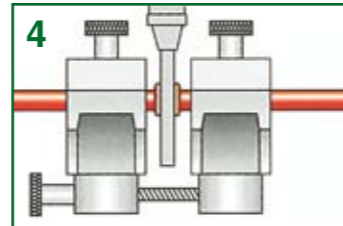
Przytnij pas na wymaganą długość, oczyść powierzchnię pasa i grot kolby alkoholem, żeby usunąć kurz i tłuszcz.



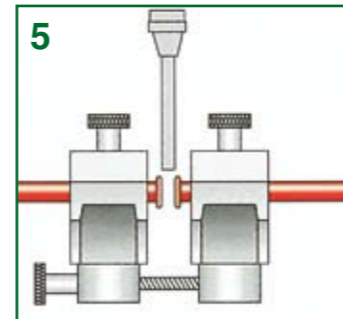
Dotyczy tylko pasów z kordem. Włóż pas do uchwytu ściskającego, wybierz odpowiedni dla średnicy kordu poliestrowego dryler i usuń kord z obu końcówek pasa. Upewnij się, że usunąłeś wszystkie włókna.



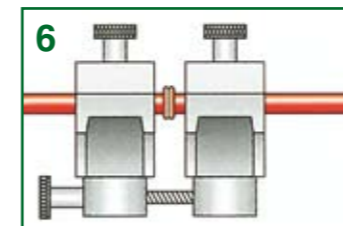
Włóż pas do właściwego rowka:
I - dla pasów okrągłych \varnothing 2-4 mm,
II - dla pasów okrągłych \varnothing 3-8 mm,
III - dla pasów okrągłych $>$ \varnothing 8 mm i dla pasów klinowych.



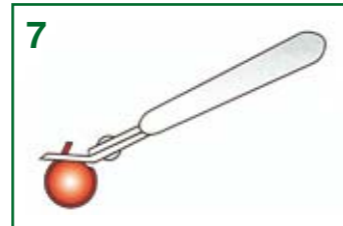
Umieść rozgrzaną kolbę między końcówkami pasa i zamknij uchwyt ściskający, zaciskając go powoli, aż końcówki pasów nadtopią się równomiernie i uformują 1 mm wypływkę.



Otwórz szybko uchwyt ściskający i wyciągnij kolbę. Unikaj wyciągnięcia nadtopionego materiału.



Zamknij szybko i dokładnie uchwyt ściskający i zakręć sworznie zaciskowe. Zaczekaj co najmniej 10 minut na ostygnięcie pasa.



Wyciągnij pas z uchwytu ściskającego i usuń nożem wypływkę nadtopionego materiału.

NARZĘDZIA

KOLBA WU-2



UCHWYT ŚCISKAJĄCY F-51



NOŻYCE



DRYLER



przyrząd do usuwania kordu

CHARAKTERYSTYKA

- ŁATWA INSTALACJA I DEMONTAŻ
- ODPORNOŚĆ NA ŚCIERANIE
- ODPORNOŚĆ NA CZYNNIKI CHEMICZNE, OLEJE I WODĘ
- ŁATWE UTRZYMANIE CZYSTOŚCI
- DOSKONAŁA ELASTYCZNOŚĆ
- DOPUSZCZENIE DO KONTAKTU Z ŻYWNOŚCIĄ FDA I USDA (DLA WIĘKSZOŚCI PASÓW)
- DŁUGA ŻYWOTNOŚĆ



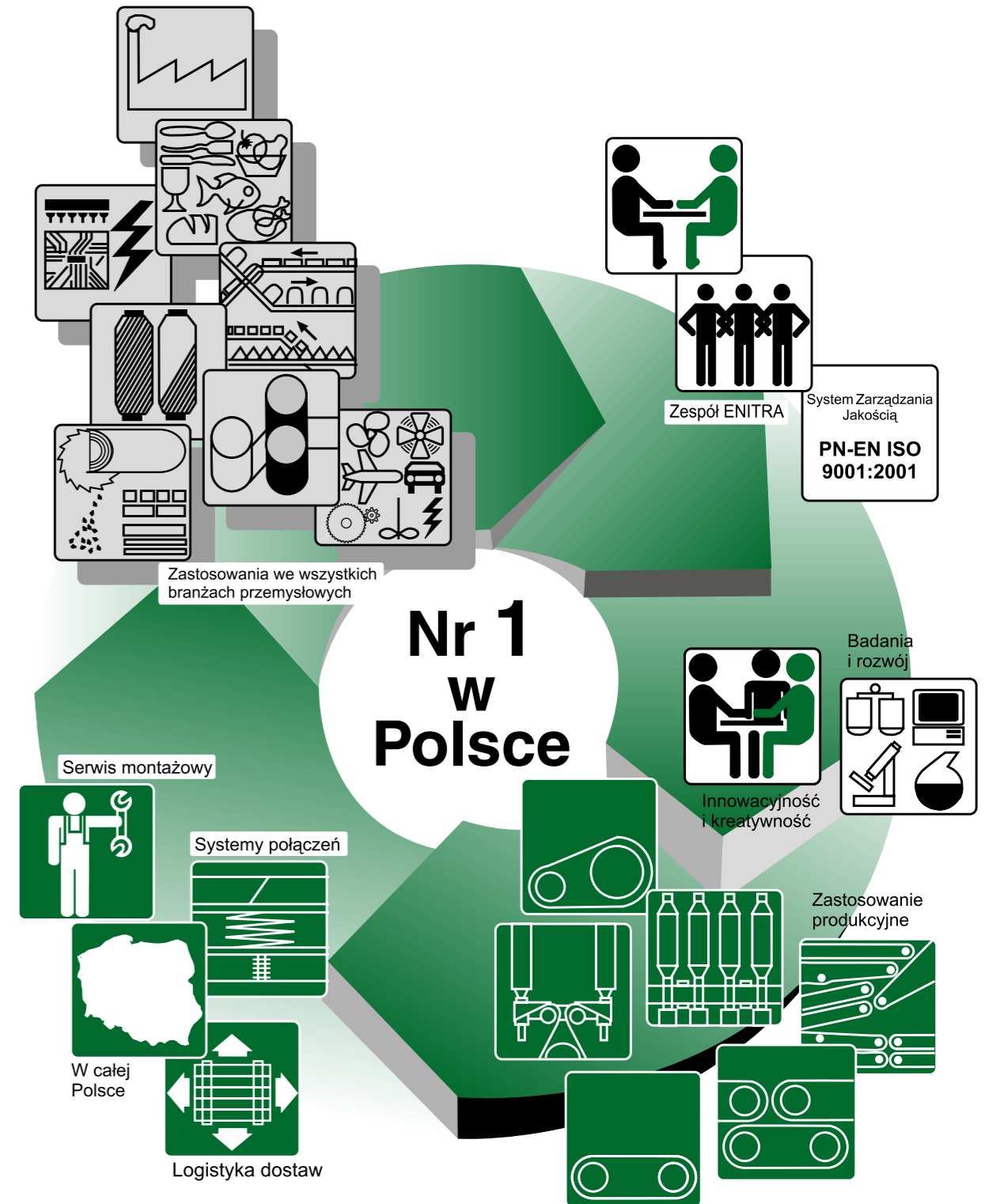
„ENITRA” Sp. z o.o. ul. 1 Maja 62, 58-300 Wałbrzych

Specjaliści Centrum Obsługi Klienta

tel. 074 887 02 17, kom. 601 991 265, e-mail: t.turek@enitra.pl
tel. 074 887 02 25, 887 02 42, kom. 603 998 551

UWAGA: Prawa autorskie zastrzeżone - własność ENITRA. Wszelki przedruk i kopiowanie zabronione

PASY OKRĄGŁE I KLINOWE Z ELASTOMERÓW



„ENITRA” Sp. z o.o.
ul. 1 Maja 62, 58-300 Wałbrzych

tel. 074 887-02-17 do 25
074 843-91-24
fax: 074 843-91-40

e-mail: enitra@enitra.pl
internet: www.enitra.pl

EDYCJA: KWIECIEŃ 2009